





















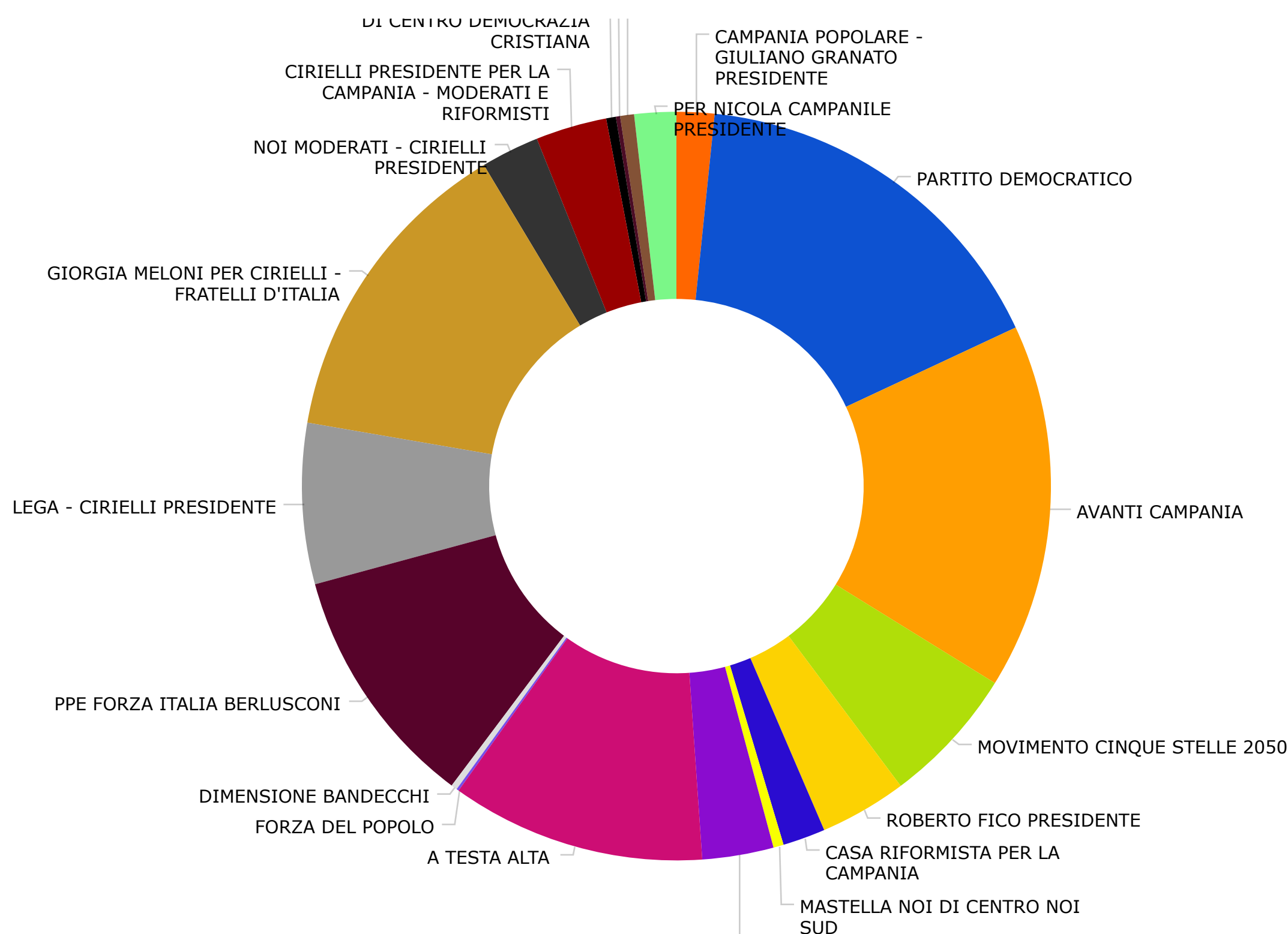
## Elezioni Regionali - BATTIPAGLIA

Voti alle liste

Sezioni scrutinate:  
48 su 48  
Dettaglio per sezioneDATI UFFICIOSI  
del 25/11/2025-01.11

Lista	Voti		
<b>GRANATO GIULIANO detto GIULIANO</b>			
 CAMPANIA POPOLARE - GIULIANO GRANATO PRESIDENTE	261	1.63%	<div style="width: 1.63%;"></div>
Totale coalizione	261	1.63%	
<b>FICO ROBERTO</b>			
 PARTITO DEMOCRATICO	2625	16.41%	<div style="width: 16.41%;"></div>
 AVANTI CAMPANIA	2525	15.78%	<div style="width: 15.78%;"></div>
 MOVIMENTO CINQUE STELLE 2050	954	5.96%	<div style="width: 5.96%;"></div>
 ROBERTO FICO PRESIDENTE	602	3.76%	<div style="width: 3.76%;"></div>
 CASA RIFORMISTA PER LA CAMPANIA	294	1.84%	<div style="width: 1.84%;"></div>
 MASTELLA NOI DI CENTRO NOI SUD	71	0.44%	<div style="width: 0.44%;"></div>
 ALLEANZA VERDI E SINISTRA	492	3.08%	<div style="width: 3.08%;"></div>
 A TESTA ALTA	1757	10.98%	<div style="width: 10.98%;"></div>
Totale coalizione	9320	58.25%	
<b>ARNESE CARLO</b>			
 FORZA DEL POPOLO	16	0.1%	<div style="width: 0.1%;"></div>
Totale coalizione	16	0.1%	
<b>BANDECCHI STEFANO</b>			
 DIMENSIONE BANDECCHI	42	0.26%	<div style="width: 0.26%;"></div>
Totale coalizione	42	0.26%	
<b>CIRIELLI EDMONDO</b>			
 PPE FORZA ITALIA BERLUSCONI	1685	10.53%	<div style="width: 10.53%;"></div>
 LEGA - CIRIELLI PRESIDENTE	1110	6.94%	<div style="width: 6.94%;"></div>
 GIORGIA MELONI PER CIRIELLI - FRATELLI D'ITALIA	2191	13.69%	<div style="width: 13.69%;"></div>
 NOI MODERATI - CIRIELLI PRESIDENTE	402	2.51%	<div style="width: 2.51%;"></div>
 CIRIELLI PRESIDENTE PER LA CAMPANIA - MODERATI E RIFORMISTI	492	3.08%	<div style="width: 3.08%;"></div>
 CIRIELLI PRESIDENTE UNIONE DI CENTRO DEMOCRAZIA CRISTIANA	67	0.42%	<div style="width: 0.42%;"></div>
 PENSIONATI CONSUMATORI - CIRIELLI PRESIDENTE	29	0.18%	<div style="width: 0.18%;"></div>
 DEMOCRAZIA CRISTIANA CON ROTONDI - CENTRO PER LA LIBERTA'	96	0.6%	<div style="width: 0.6%;"></div>
Totale coalizione	6072	37.95%	
<b>CAMPANILE NICOLA</b>			
 PER NICOLA CAMPANILE PRESIDENTE	289	1.81%	<div style="width: 1.81%;"></div>
Totale coalizione	289	1.81%	
<b>TOTALE</b>	16000		
Schede bianche: 145 (0.81%)	Voti contestati non assegnati: 0 (0%)	Schede nulle: 422 (2.37%)	
Voti nulli: 0 (0%)	Voti solo Cand. Pres.: 1247 (7%)		
Votanti: 17814 (44.01%)	Iscritti: 40475		

35 chart by amCharts



CAMPANIA POPOLARE - GIULIANO GRANATO PRESIDENTE

1.63%

PARTITO DEMOCRATICO

16.41%

AVANTI CAMPANIA

15.78%

MOVIMENTO CINQUE STELLE 2050

5.96%

ROBERTO FICO PRESIDENTE

3.76%

CASA RIFORMISTA PER LA CAMPANIA

1.84%

MASTELLA NOI DI CENTRO NOI SUD

0.44%

ALLEANZA VERDI E SINISTRA

3.08%

A TESTA ALTA

10.98%

FORZA DEL POPOLO

0.1%

DIMENSIONE BANDECCHI

0.26%

PPE FORZA ITALIA BERLUSCONI

10.53%

LEGA - CIRIELLI PRESIDENTE

6.94%

GIORGIA MELONI PER CIRIELLI - FRATELLI D'ITALIA

13.69%

NOI MODERATI - CIRIELLI PRESIDENTE

2.51%

CIRIELLI PRESIDENTE PER LA CAMPANIA - MODERATI E RIFORMISTI

3.08%

CIRIELLI PRESIDENTE UNIONE DI CENTRO DEMOCRAZIA CRISTIANA

0.42%

PENSIONATI CONSUMATORI - CIRIELLI PRESIDENTE

0.18%

DEMOCRAZIA CRISTIANA CON ROTONDI - CENTRO PER LA LIBERTA'

0.6%

PER NICOLA CAMPANILE PRESIDENTE

1.81%

Le percentuali dei voti sono calcolate sul totale dei voti validi

Le percentuali dei voti non validi sono calcolate sul totale votanti

La percentuale dei votanti è calcolata sugli iscritti

Gli elettori iscritti, i votanti e la relativa percentuale sono conteggiati solo per le sezioni scrutinate